

YÜKSEK HIZLI SARMAL KAPI SİSTEMLERİ



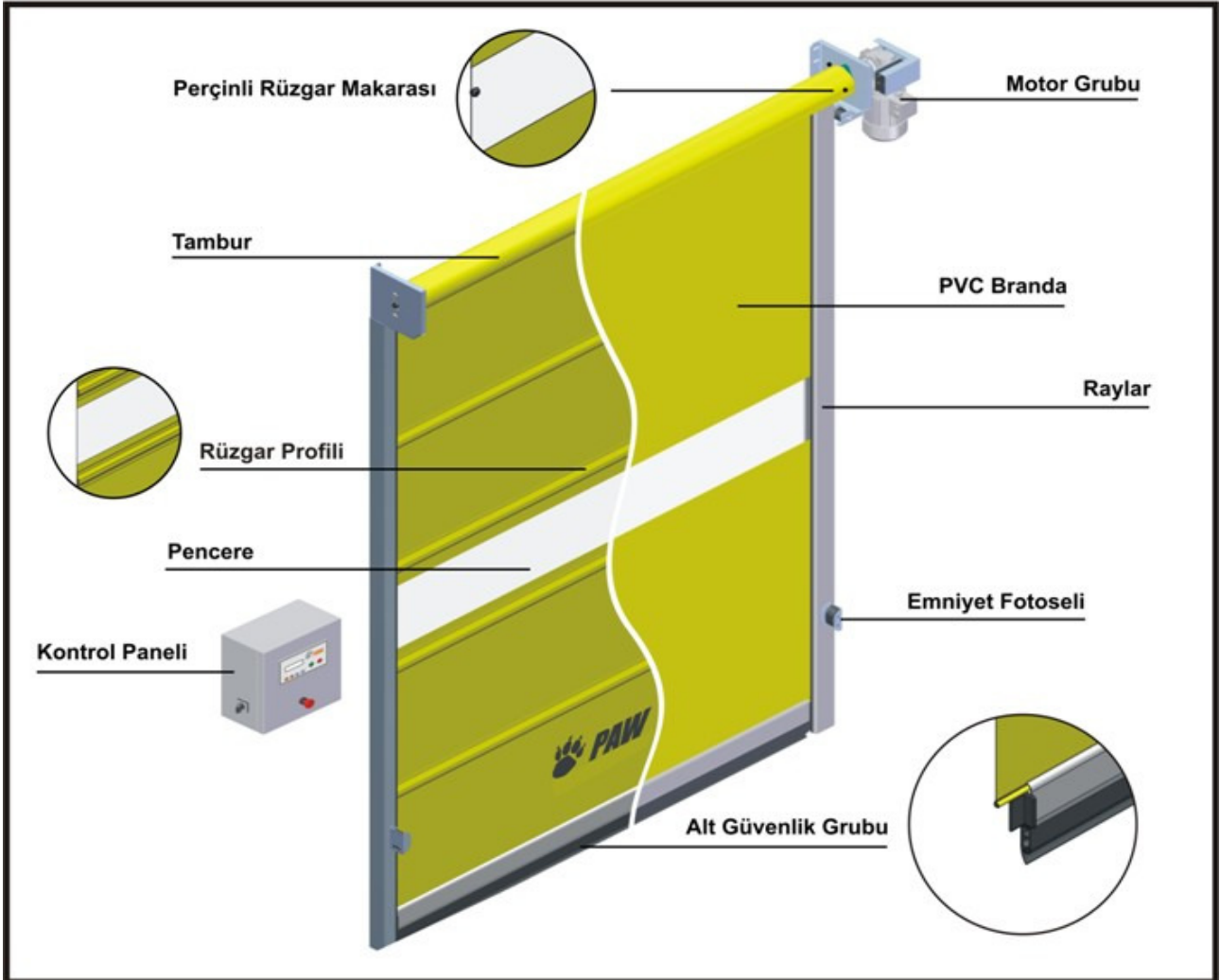
YÜKSEK HIZ... OTOMATİK KONTROL... MAKSİMUM KORUMA.



PAW-ROLL yekpare hızlı kapılar yüksek ve güvenle sürdürülebilir fonksiyonlarıyla beraber malzeme kalitesiyle de dikkat çeker. Binalar içerisindeki geçişleri hızlandırır. Branda sisteminin yekpare olması sayesinde hijyen ortamlara uyumludur. Tesisinizin iç veya dış mekanlarında yüzlerce kez açılıp kapanmasını sağlar. Alternatif kapı sistemlerinde karşılaşılan hantal çalışma, zaman israfı ve enerji kaybı sorunlarını ortadan kaldırarak bir çok olumlu ekonomik birikimi sizlere sunar.

OTOMASYON

İşyeri trafik akışına göre her türlü otomasyon sistemine uyumludur.



PAW-ROLL yekpare sarmal tip hızlı kapı sisteminin emsallerinde bulunmayan kendine özgü alüminyum taşıyıcı ray aksamındaki çift yönlü kauçuk kanal contaları sayesinde yalnızca sızdırmazlığı asgariye indirmekle kalmaz sistemin performansını ve kullanım ömrünü en üst seviyeye taşır.

Bu özellik kapı sisteminin tüm elektronik ve mekanik aksamalarında uzun yıllar sorunsuz çalışma ve kalıcılık sağlamanın yanı sıra kolay kullanım rahatlığı da verir.



TEKNİK BİLGİLER

S-6

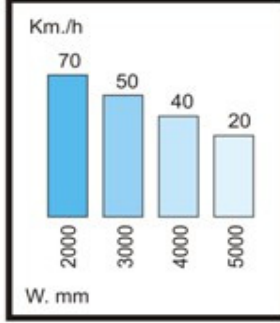
S-5

S-1

	S-6	S-5	S-1
MAKSİMUM GEÇİŞ	16 m ²	24 m ²	24 m ²
MİNİMUM GEÇİŞ	1000 X H.1500	1000 X H.1500	1000 X H.1500
MOTOR GÜCÜ	0.75 / 1.5 kw	0.75 / 1.5 kw	0.75 / 1.5 kw
MOTOR VOLTAJİ	230 V. AC. 50/60 Hz	230 V. AC. 50/60 Hz	400 V. AC. 50/60 Hz
KONTROL PANELİ	IP 55 LCD Ekran Paslanmaz Çelik	IP 55 LCD Ekran Paslanmaz Çelik	IP 65
AÇILIŞ HIZI	1.8 m/sn. - 2.2 m/sn.	0.90 m/sn. - 1.30 m/sn.	0.70 m/sn.
KAPANIŞ HIZI	0.60 m/sn. —	0.60 m/sn. —	0.70 m/sn. —
BRANDA KALINLIĞI	900 gr. m ²	900 gr. m ²	900 gr. m ²
BRANDA ISI DAYANIMI	— 30 + 70° C	— 30 + 70° C	— 30 + 70° C
ÇALIŞMA ISISI	— 6 + 50° C	— 6 + 50° C	— 6 + 50° C
RÜZGAR DİRENCİ	Grafiğe Bakınız	Grafiğe Bakınız	Grafiğe Bakınız
ALT GÜVENLİK GRUBU	Opsiyonel	Opsiyonel	Opsiyonel
EMNİYET FOTOSELİ	1 Takım Standart	1 Takım Standart	1 Takım Standart
ANTI CRASH SİSTEMİ	Opsiyonel	Opsiyonel	Opsiyonel
TAŞIYICI RAY SİSTEMİ	Alüminyum	Alüminyum	Galvaniz Çelik
METAL KÜTLE DEDEKTÖRÜ	Opsiyonel	Opsiyonel	Opsiyonel
İLAVE FOTOSEL	Opsiyonel	Opsiyonel	Opsiyonel
BOY FOTOSELİ	Opsiyonel	Opsiyonel	Opsiyonel
İTERLOCK SİSTEMİ	Standart	Standart	Standart
RADAR	Opsiyonel	Opsiyonel	Opsiyonel
UZAKTAN KUMANDA SİSTEMİ	Opsiyonel	Opsiyonel	Opsiyonel
İLAVE BUTON	Opsiyonel	Opsiyonel	Opsiyonel
İKAZ FLAŞÖRÜ	Opsiyonel	Opsiyonel	Opsiyonel
MOTOR KORUMA KAPAĞI	Opsiyonel	Opsiyonel	Opsiyonel
TAMBUR KAPAĞI	Opsiyonel	Opsiyonel	Opsiyonel
MANUEL KOL	Standart	Standart	Standart

Not: Daha farklı ölçülerdeki imalatlar için lütfen kontak kurunuz.

Rüzgar Grafiği

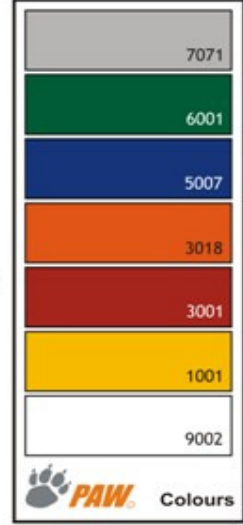


13241/C



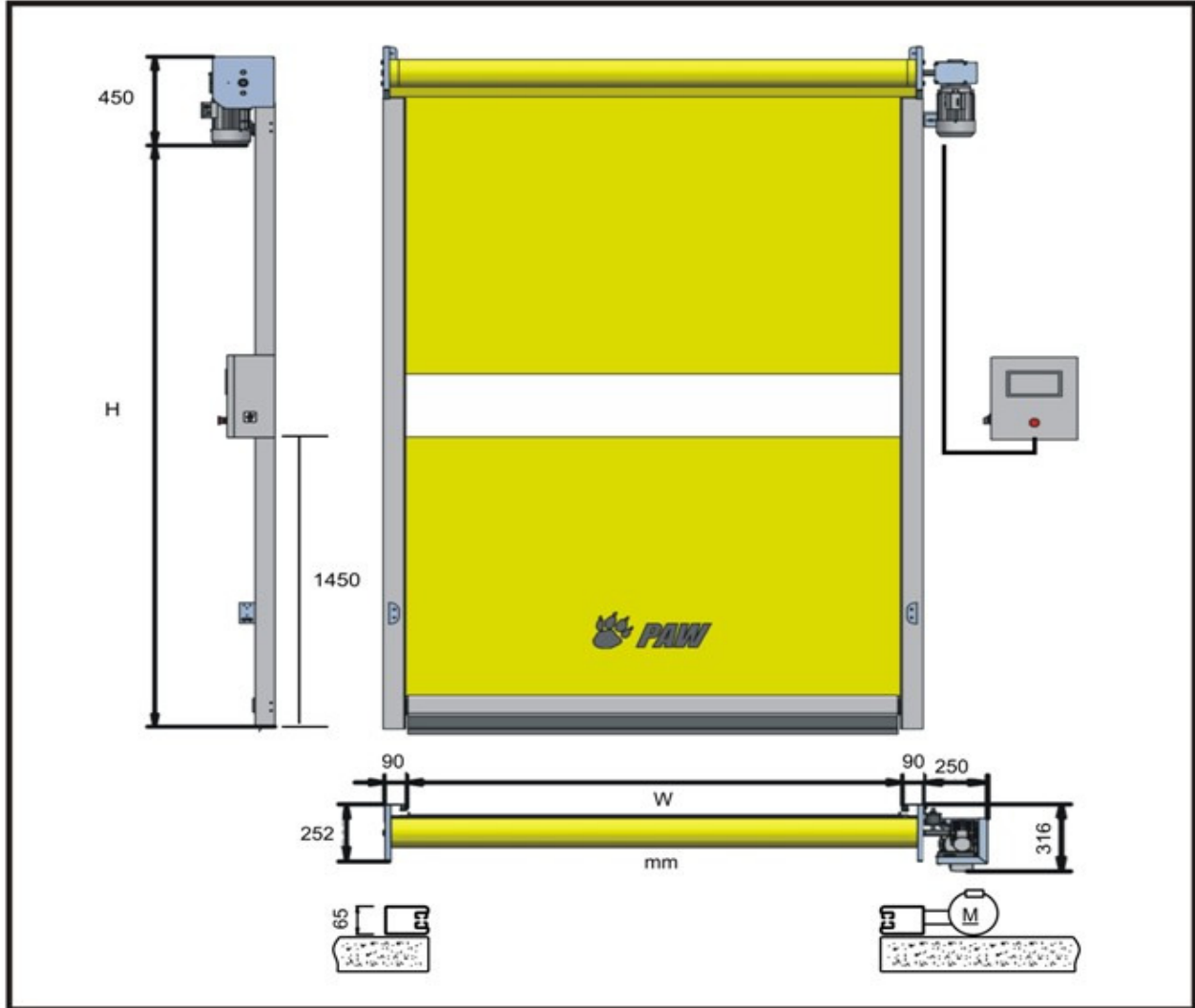
BRANDA TEKNİK BİLGİLER

Dokuma	: % 100 Pes - 1100Dtex
Toplam Ağırlık (gr/m2)	: +/-900
Dokuma Ağırlığı (gr/m2)	: +/-280
En (cm)	: 300
Dokuma (cm2 alanda iplik sayısı)	: 12 (Atkı yönünde) 12 (Çözüğü yönünde)
Yüzey Kaplama	: Parlak, Laklı
Kopma Mukavemeti (N / 5 cm)	: 4000 (Atkı yönünde) 3500 (Çözüğü yönünde)
Yırtılma Mukavemeti (N)	: 600 (Atkı) 500 (Çözüğü)
Yapışma Kuvveti (N / 5 cm)	: 90
Isı Dayanıklılığı (°C)	: -30/+70
Renk Haslığı	: 7-8



KOLAY VE ÇABUK MONTAJ

Kapı sisteminin en belirgin özellikleri kapının kurulum yerlerinde en az yer kaybına ihtiyaç duyar, hazır karmaşık olmayan montaj yapısı sayesinde kolay ve çabuk montaj imkanı sunar.





KONTROL PANELİ S-5 / S-6



- ✓ IP 55
- ✓ Endüstriyel ortam dokunmatik tuş takımı
- ✓ LCD Ekranda kapı menü ayrıntıları
- ✓ Kapı açılma ve kapanma konumu
- ✓ Otomatik veya manuel kullanım
- ✓ Otomatik bekleme süresi
- ✓ Dil seçeneği
- ✓ Kapı toplam çalışma sayısı
- ✓ Kapı Arıza bilgileri
- ✓ Interlock Sistemi
- ✓ Her türlü otomasyon sistemine uyumlu

KONTROL PANELİ S-1



- ✓ IP 65
- ✓ Aç kapa butonu
- ✓ Acil butonu
- ✓ Manuel , otomatik açılma
- ✓ Interlock Sistemi
- ✓ Her türlü otomasyon sistemine uyumlu

AKSESUARLAR



Emniyet Fotoseli



Loop Dedektörü



Radar



Alt Güvenlik Sistemi



Flaşör



Buton

Mantar Buton



Boy Fotoseli



S-5 / S-6 Paslanmaz Kontrol Paneli



S-1 Polyester Kontrol Paneli



Uzaktan Kumanda



Yaklaşım El Sensörü



İpli Switch



Anti Crash Sistemi

İdeal 0212 551 01 09



EZER®

EZER OTOMATİK KAPI SİSTEMLERİ LTD. ŞTİ.

Osmangazi Mah. Yıldırım Beyazıt Cad. No: 7 Kat: B-1

84487 Samandıra - Sancaktepe / İSTANBUL

Tel: +90 (216) 311 83 00 (pbx) - +90 (216) 311 83 01

Fax: +90 (216) 311 49 00

www.ezerkapi.com.tr www.pawdoors.com www.paw.com.tr



TS EN ISO 9001:2000
SN : 01 100 901275