

# YÜKSEK HIZLI İZOLASYONLU KAPI SİSTEMLERİ

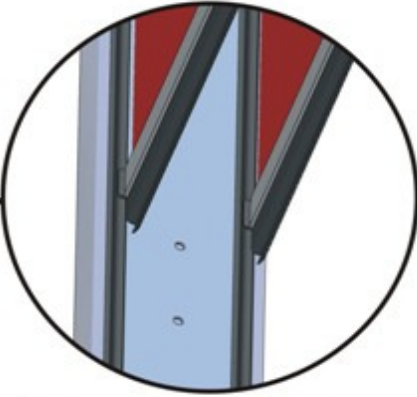


YÜKSEK HIZ... OTOMATİK KONTROL... MAKSİMUM KORUMA.

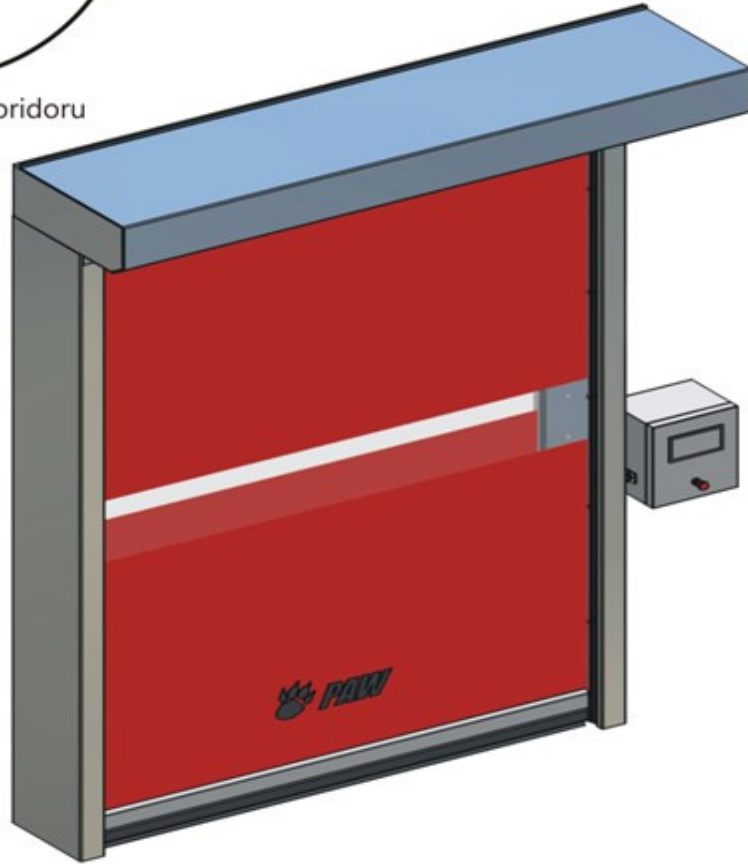


**PAW-ROLL** IZO yüksek hızlı kapılar, Gıda, ilaç, kimya, lojistik ve diğer sektörlerin izolasyon ihtiyacını gerektiren bölümlerinde maksimum izolasyonu sağlar.

İzole edilmiş taşıyıcı ve klavuzlayıcı kanalları ile iç ve dış hareketli perde sistemi tam bir uyum sağlar. Bu özel tasarımı, iç ve dış perde sistemi arasında hava boşluğu bariyeri oluşturur. Isı ve ses verimliliğini en üst seviyeye çıkarır.



İki branda arası ısı koridoru



**PAW-ROLL** IZO yüksek hızlı kapılar özel tasarımı sayesinde tesisinizdeki düşük basınçlı alan kontrolü ve ses izolasyonu gereken odalarda hızlı ve yoğun çalışarak istenmeyen kayıpları en aza indirir. Bu sayede zaman israfı ve enerji kaybı sorunlarının ortadan kaldırarak birçok olumlu ekonomik birikimi sizlere sunar.

Kontrol alanınızda izolasyon, hijyen ve verim taleplerinizi yerine getirirken ürünlerinizin doğru bir şekilde depolanmasına yardımcı olur.



#### **TEKNİK BİLGİLER**

**S-5**

MAKSİMUM GEÇİŞ	<b>24 m<sup>2</sup></b>
MİNİMUM GEÇİŞ	1000 X H.1500
MOTOR GÜCÜ	0.75 / 1.5 kw
MOTOR VOLTAJİ	230~400 V. AC. 50/60 Hz
KONTROL PANELİ	IP 55 LCD Ekran Paslanmaz Çelik
AÇILIŞ HIZI	0.90 m/sn. - 1.30 m/sn.
KAPANIŞ HIZI	0.60 m/sn. —
BRANDA KALINLIĞI	900 gr. M2
BRANDA ISI DAYANIMI	— 30 + 70° C
ÇALIŞMA ISISI	— 6 + 50° C
ALT GÜVENLİK GRUBU	Opsiyonel
BOY FOTOSELİ	Standart 1 Takım
EMNİYET FOTOSELİ	Opsiyonel
TAŞIYICI RAY SİSTEMİ	İzolasyonlu Alüminyum
METAL KÜTLE DEDEKTÖRÜ	Opsiyonel
İNTERLOCK SİSTEMİ	Standart
RADAR	Opsiyonel
UZAKTAN KUMANDA SİSTEMİ	Opsiyonel
İLAVE BUTON	Opsiyonel
İKAZ FLAŞÖRÜ	Opsiyonel
MOTOR KORUMA KAPAĞI	Standart
TAMBUR KAPAĞI	Standart
MANUEL KOL	Standart

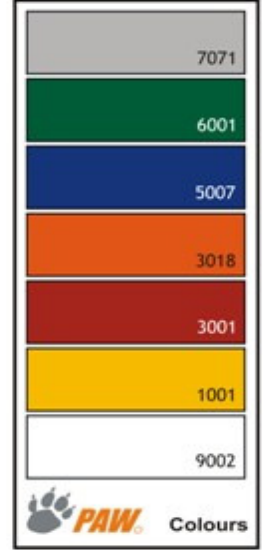
**Not: Daha farklı ölçülerdeki imalatlar için lütfen kontak kurunuz.**

13241/C



#### BRANDA TEKNİK BİLGİLER

Dokuma	:	% 100 Pes - 1100Dtex
Toplam Ağırlık (gr/m2)	:	+/-900
Dokuma Ağırlığı (gr/m2)	:	+/-280
En (cm)	:	300
Dokuma (cm2 alanda iplik sayısı)	:	12 (Atkı yönünde) 12 (Çözü yönünde)
Yüzey Kaplama	:	Parlak, Laklı
Kopma Mukavemeti (N / 5 cm)	:	4000 (Atkı yönünde) 3500 (Çözü yönünde)
Yırtılma Mukavemeti (N)	:	600 (Atkı) 500 (Çözü)
Yapışma Kuvveti (N / 5 cm)	:	90
Isı Dayanıklılığı (°C)	:	-30/+70
Renk Haslıği	:	7-8

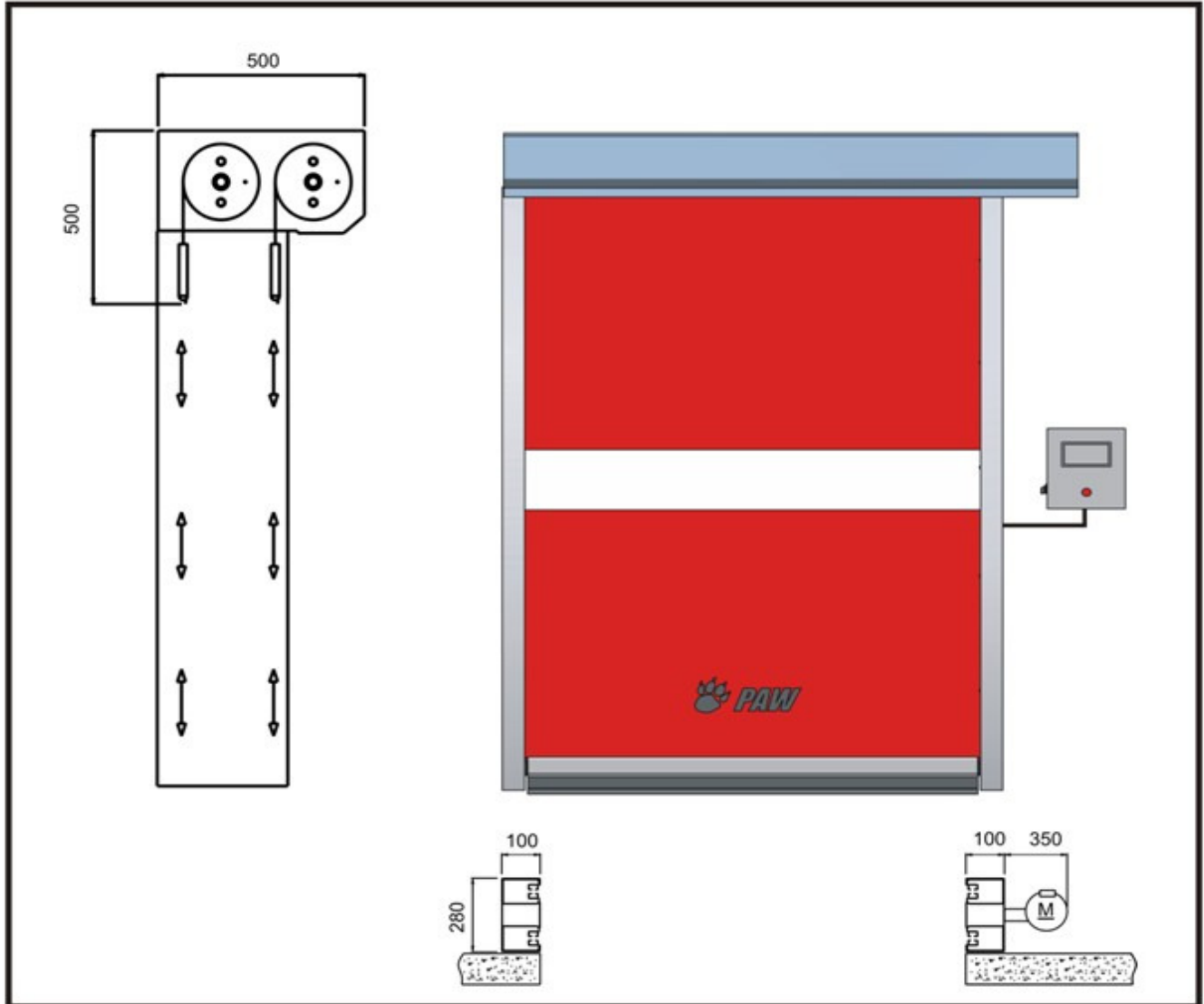


#### OTOMASYON

İşyeri trafik akışına göre her türlü otomasyon sistemine uyumludur.

#### KOLAY VE ÇABUK MONTAJ

Kapı sisteminin en belirgin özellikleri kapının kurulum yerlerinde en az yer kaybına ihtiyaç duyar, hazır karmaşık olmayan montaj yapısı sayesinde kolay ve çabuk montaj imkanı sunar.







### KONTROL PANELİ S-5



- ✓ IP 55
- ✓ Endüstriyel ortam dokunmatik tuş takımı
- ✓ LCD Ekranda kapı menü ayrıntıları
- ✓ Kapı açılma ve kapanma konumu
- ✓ Otomatik veya manuel kullanım
- ✓ Otomatik bekleme süresi
- ✓ Dil seçeneği
- ✓ Kapı toplam çalışma sayısı
- ✓ Kapı Arıza bilgileri
- ✓ Interlock Sistemi
- ✓ Her türlü otomasyon sistemine uyumlu

## AKSESUARLAR



Emniyet Fotoseli



Loop Dedektörü



Radar



Alt Güvenlik Sistemi



Flaşör



Buton

Mantar Buton



Boy Fotoseli



S-5 Paslanmaz Kontrol Paneli



İpli Switch



Uzaktan Kumanda



Yaklaşım El Sensörü



**EZER®**

**EZER OTOMATİK KAPI SİSTEMLERİ LTD. ŞTİ.**

Osmangazi Mah. Yıldırım Beyazıt Cad. No: 7 Kat: B-1  
84487 Samandıra - Sancaktepe / İSTANBUL

Tel: +90 (216) 311 83 00 (pbx) - +90 (216) 311 83 01

Fax: +90 (216) 311 49 00

[www.ezerkapi.com.tr](http://www.ezerkapi.com.tr) [www.pawdoors.com](http://www.pawdoors.com) [www.paw.com.tr](http://www.paw.com.tr)



TÜVRheinland



TS EN ISO 9001:2000  
SN : 01 100 901275